

2022年3月期 第3四半期
決算説明

コムチュア株式会社

ささやきをカタチに。



2022年1月31日
代表取締役会長
向 浩一

2022年3月期 第3四半期

1

決算概要



1-1 決算ハイライト (1月31日発表)

12期連続の増収と10期連続の増益で 過去最高を更新

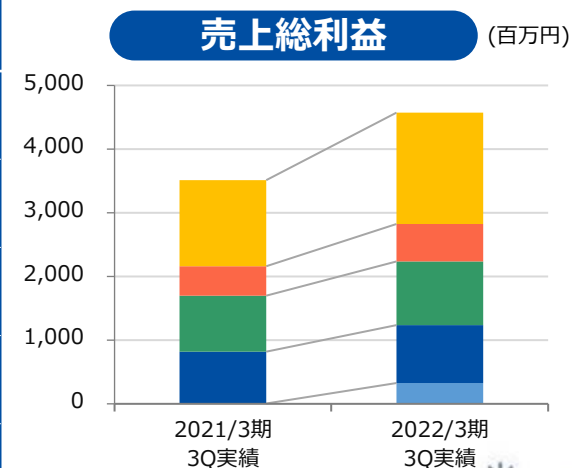
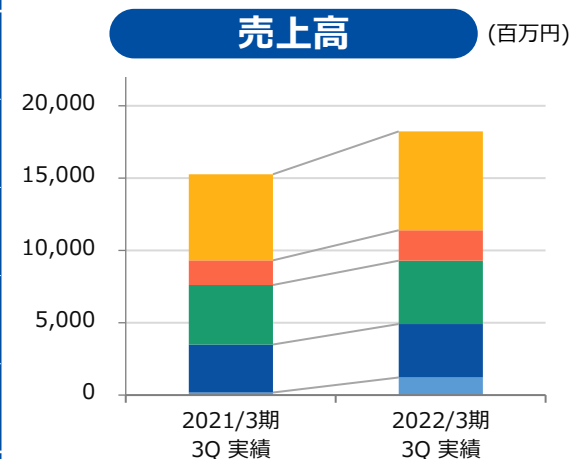
	2021年3月期 3 Q実績 (累計)		2022年3月期 3 Q実績 (累計)		前年 同期比
	金額	率	金額	率	
売上高	15,275百万円	-	18,239百万円	-	+19.4%
営業利益	2,230百万円	14.6%	3,053百万円	16.7%	+36.9%
経常利益	2,269百万円	14.9%	3,052百万円	16.7%	+34.5%
親会社株主に 帰属する 四半期純利益	1,519百万円	9.9%	1,925百万円	10.6%	+26.7%
1株当たり 四半期純利益	47.68円	-	60.41円	-	+26.7%

* 2021年3月期より「収益認識に関する会計基準」(企業会計基準第29号 2020年3月31日)等を早期適用しております。

1-2 事業区分別 業績

	2021年3月期 3Q実績(累計) 百万円	2022年3月期 3Q実績(累計) 百万円	前年同期比
売上高	15,275	18,239	+19.4%
クラウドソリューション事業	5,962	6,838	+14.7%
デジタルソリューション事業	1,703	2,095	+23.0%
ビジネスソリューション事業	4,114	4,392	+6.8%
プラットフォーム・運用サービス事業	3,315	3,704	+11.7%
デジタルラーニング事業	179	1,208	+575.0%
売上総利益	3,511	4,572	+30.2%
クラウドソリューション事業	1,352	1,744	+29.0%
デジタルソリューション事業	458	590	+28.8%
ビジネスソリューション事業	880	1,001	+13.8%
プラットフォーム・運用サービス事業	817	910	+11.4%
デジタルラーニング事業	3	325	+9023.0%

- クラウドソリューション事業
- デジタルソリューション事業
- ビジネスソリューション事業
- プラットフォーム・運用サービス事業
- デジタルラーニング事業



1-3 決算のポイント

売上高 前年同期比 **+19.4%増収**

- + Microsoft社やSalesforce.com社との連携によるクラウド化や業務プロセスのデジタル化などの需要増加により、クラウドソリューション事業が伸長
- + データ解析の需要増加により、デジタルソリューション事業が伸長
- + SAPのS4 HANA化などの需要増加により、ビジネスソリューション事業が伸長
- + AWSの構築（クラウド化）およびアウトソーシングなどの需要増加により、プラットフォーム・運用サービス事業が伸長
- + エディフィストラainingの子会社化により、デジタルラーニング事業が伸長

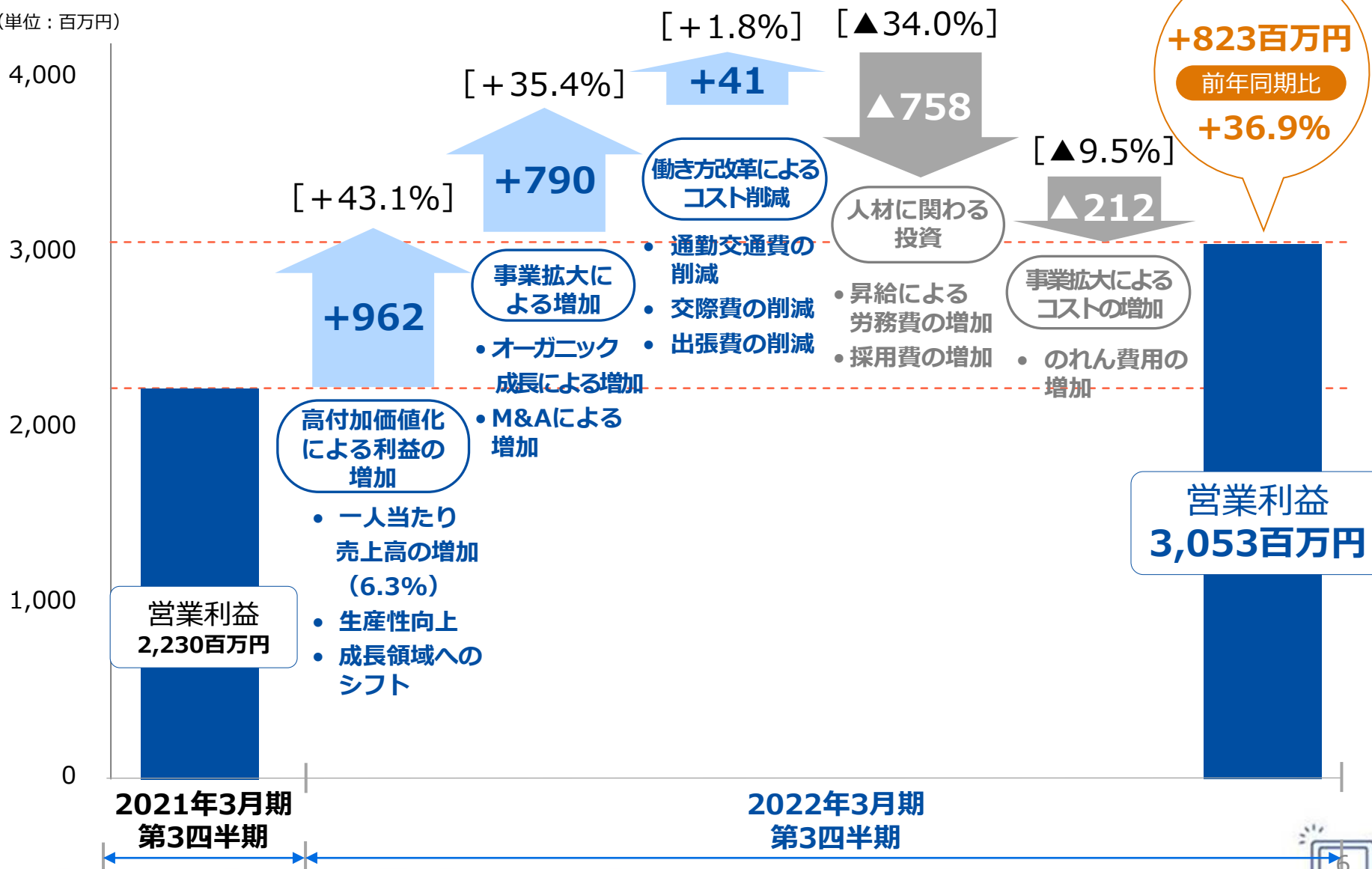
営業利益 前年同期比 **+36.9%増益**

- + 一人当たり売上高の増加（6.3%）
- + 事業の拡大に伴う利益の増加
- + テレワークやWeb会議の推進など、働き方改革への取組みによるコスト削減
- 積極的な人材補強や社員の待遇改善など、人材投資の増加



1-4 営業利益増減要因

(単位：百万円)



2

2022年3月期

業績見通し

2021.07.30発表 業績見通しと変更無し



2-1 2022年3月期 通期業績予想

12期連続の増収と11期連続の増益で 過去最高を目指す

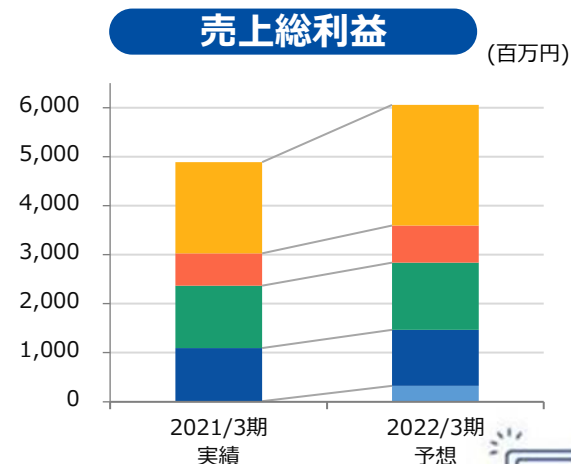
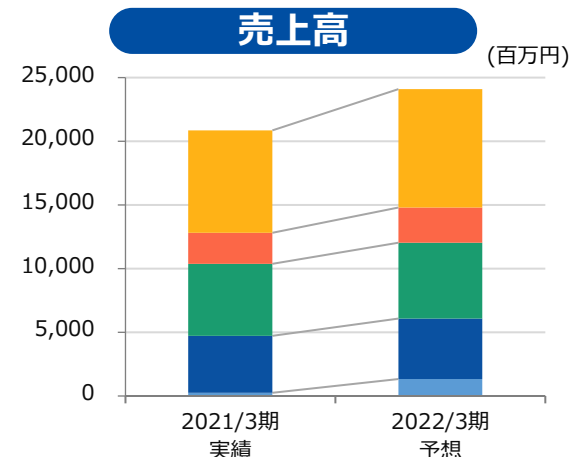
	2021年3月期 実績		2022年3月期 予想		前年 同期比
	金額	率	金額	率	
売上高	20,868百万円	-	24,100百万円	-	+15.5%
営業利益	3,150百万円	15.1%	3,800百万円	15.8%	+20.6%
経常利益	3,192百万円	15.3%	3,800百万円	15.7%	+19.0%
親会社株主に 帰属する 当期純利益	2,083百万円	10.0%	2,400百万円	9.9%	+15.2%
1株当たり 当期純利益	65.38円	-	75.30円	-	+15.2%

* 2021年3月期より「収益認識に関する会計基準」（企業会計基準第29号 2020年3月31日）等を早期適用しております。

2-2 事業区分別 通期業績予想

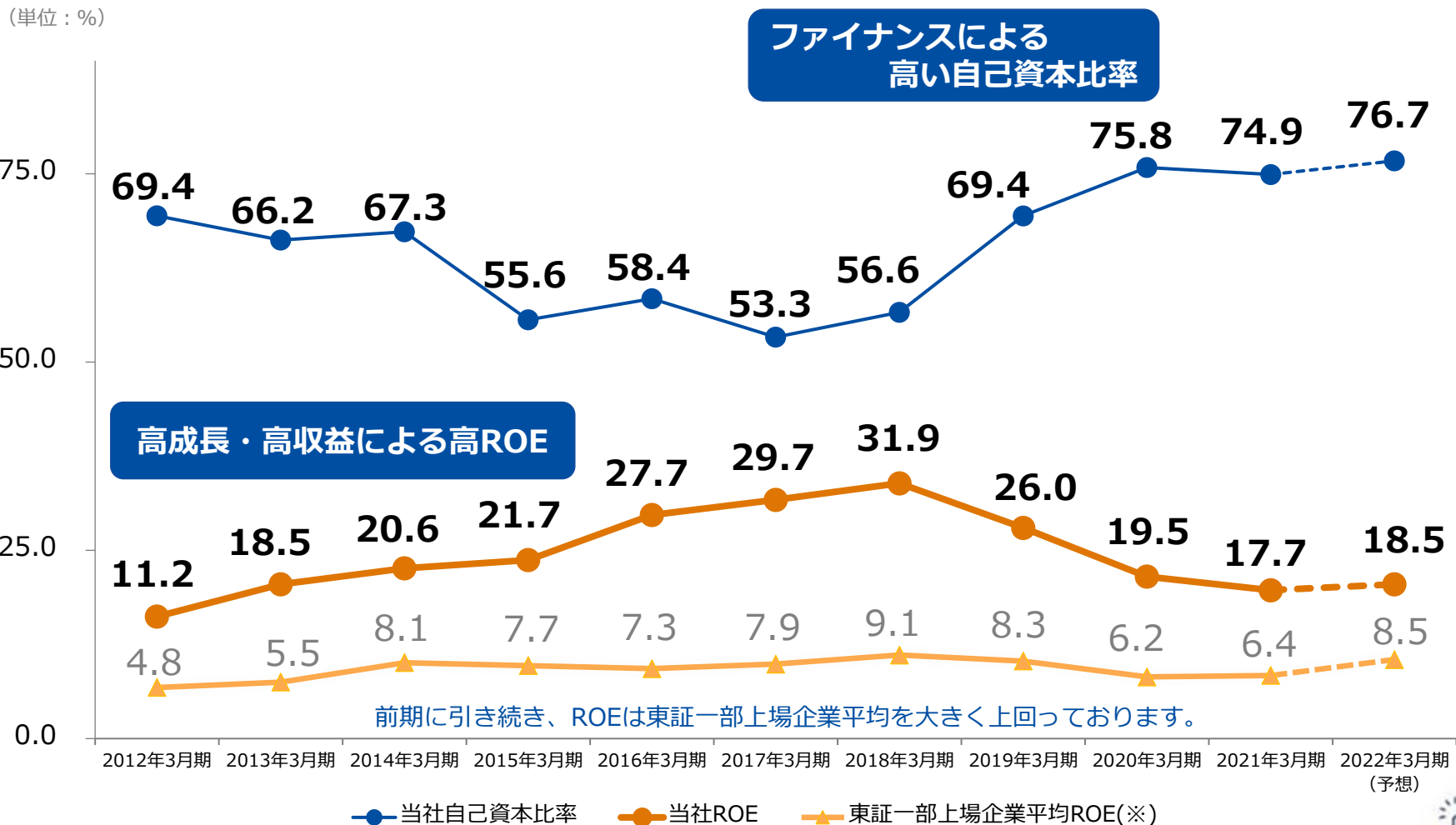
	2021年3月期 実績 百万円	2022年3月期 予想 百万円	前年同期比
売上高	20,868	24,100	+15.5%
クラウドソリューション事業	8,063	9,300	+15.3%
デジタルソリューション事業	2,424	2,768	+14.2%
ビジネスソリューション事業	5,661	5,965	+5.4%
プラットフォーム・運用サービス事業	4,486	4,743	+5.7%
デジタルラーニング事業	233	1,322	+467.0%
売上総利益	4,891	6,062	+23.9%
クラウドソリューション事業	1,863	2,466	+32.3%
デジタルソリューション事業	660	759	+15.0%
ビジネスソリューション事業	1,272	1,369	+7.6%
プラットフォーム・運用サービス事業	1,085	1,145	+3.5%
デジタルラーニング事業	9	321	+3433.4%

- クラウドソリューション事業
- デジタルソリューション事業
- ビジネスソリューション事業
- プラットフォーム・運用サービス事業
- デジタルラーニング事業



2-3 健全性と高収益性の両立

自己資本比率**70%以上**の水準と**高ROE**を目指す



(※出所 みずほ証券)

3

株主還元

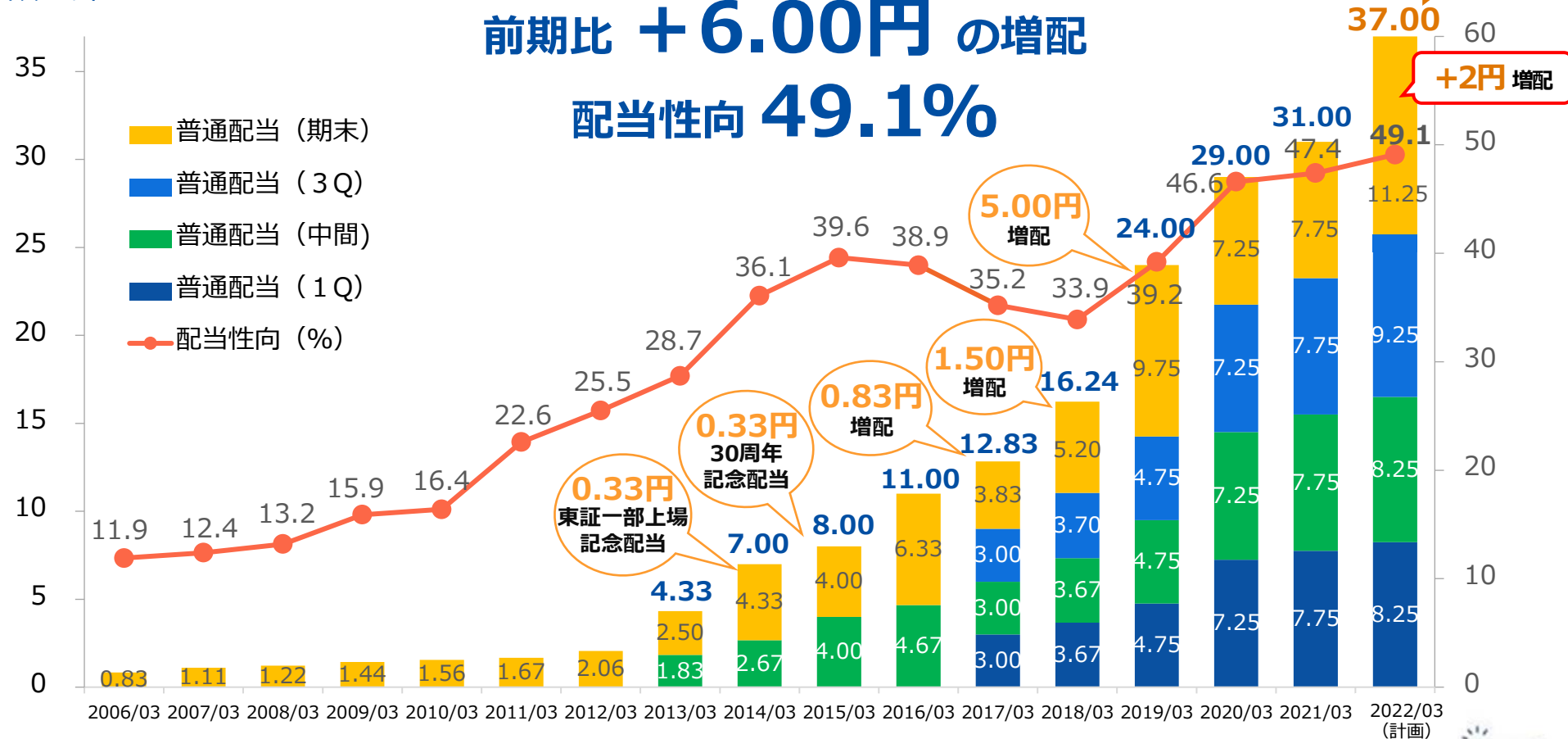
3-1 配当金

17期連続増配予想

1月31日 **+2.00円** の増配を発表

前期比 **+6.00円** の増配
 配当性向 **49.1%**

(単位：円)



2017年10月1日を効力発生日として普通株式1株につき3株の割合で、2019年10月1日を効力発生日として普通株式1株につき2株の割合で、株式分割を行っております。これに伴い、2006年3月期の期首に当該株式分割が行われたと仮定して、1株当たり配当額を算定しております。

3-2 四半期配当制度

四半期配当制度 を導入しております

安定経営により四半期業績も安定しているため
年4回の配当を実施してまいります

配当支払いスケジュール

	配当金	配当金受領株主確定日	配当支払い開始日
第1四半期配当金	8.25円	2021年 6月30日	2021年 8月31日
第2四半期配当金	8.25円	2021年 9月30日	2021年11月30日
第3四半期配当金	9.25円	2021年12月31日	2022年 2月28日 (予定)
第4四半期配当金	11.25円	2022年 3月31日	株主総会における承認日の 翌営業日
年間合計	37.00円		

3-3 株主還元策

株主優待策として 株主優待制度を導入しております

年2回、9月末・3月末に300株以上保有の株主様に対し、1,000円のクオカード（年間2,000円）を贈呈いたします。

- * 配当11,100円＋クオカード2,000円＝年間13,100円
- * 2022年3月期の優待込みでの配当性向の合計は58.0%となります
(300株保有の場合)



本資料お取扱い上の注意

- 本資料は、当社をご理解いただくために作成したもので、当社への投資勧誘を目的としておりません。
- 本資料を作成するに当たっては正確性を期すために慎重に行なっておりますが、完全性を補償するものではありません。
- 本資料中の情報によって生じた障害や損害については、当社は一切責任を負いません。
- 本資料中の業績予想ならびに将来予測は、本資料作成時点で入手可能な情報に基づき当社が判断したものであり、潜在的なリスクや不確実性が含まれています。そのため、事業環境の変化等の様々な要因により、実際の業績は言及または記述されている将来見通しとは大きく異なる結果となることをご承知おきください。

本資料に関するお問い合わせ

コムチュア株式会社 経営企画本部経営企画部（IR担当）

電話：03-5745-9702

E-mail：ir-info@comture.com